



MUNICIPIO DE CHALMA, VER.



Estado Analítico de Ingresos  
del 1 de enero al 31 de enero de 2022



Rubro de Ingresos	Ingreso					Diferencia (6 = 5 - 1)
	Estimado (1)	Ampliaciones y (2)	Modificado (3 = 1 + 2)	Devengado (4)	Recaudado (5)	
Impuestos	\$524,352.59	\$89,434.96	\$613,787.55	\$257,361.99	\$257,361.99	\$-266,990.60
Cuotas y aportaciones de seguridad social	-	-	-	-	-	\$-205,441.80
Contribuciones de Mejoras	\$205,441.80	-	\$205,441.80	-	-	\$-833,154.60
Derechos	\$984,690.66	\$178,541.97	\$1,163,232.63	\$151,536.06	\$151,536.06	-
Productos	-	-	-	-	-	\$-416,588.21
Aprovechamientos	\$416,588.21	-	\$416,588.21	-	-	\$11,964.74
Ingresos por Venta de Bienes, Prestación de	-	\$120,000.00	\$120,000.00	\$11,964.74	\$11,964.74	\$-54,827,641.19
Participaciones, Aportaciones, Convenios,	\$54,827,641.19	\$166,438.59	\$54,994,079.78	\$2,379,329.99	-	\$-1,570,760.00
Transferencias, Asignaciones, Subsidios y	\$1,570,760.00	-	\$1,570,760.00	-	-	-
Ingresos Derivados de financiamiento	-	-	-	-	-	-
<b>Total</b>	<b>\$58,529,474.45</b>	<b>\$554,415.52</b>	<b>\$59,083,889.97</b>	<b>\$2,800,192.78</b>	<b>\$420,862.79</b>	<b>\$-58,108,611.66</b>
				<b>Ingresos excedentes</b>		

Estado Analítico de Ingresos Por Fuente de	Ingreso					Diferencia (6 = 5 - 1)
	Estimado	Ampliaciones y	Modificado	Devengado	Recaudado	
	(1)	(2)	(3 = 1 + 2)	(4)	(5)	
<b>Ingresos del Poder Ejecutivo Federal o</b>	\$58,529,474.45	\$434,415.52	\$58,963,889.97	\$2,788,228.04	\$408,898.05	\$-58,120,576.40
Impuestos	\$524,352.59	\$89,434.96	\$613,787.55	\$257,361.99	\$257,361.99	\$-266,990.60
Cuotas y aportaciones de seguridad social	-	-	-	-	-	\$-205,441.80
Contribuciones de Mejoras	\$205,441.80	-	\$205,441.80	-	-	\$-833,154.60
Derechos	\$984,690.66	\$178,541.97	\$1,163,232.63	\$151,536.06	\$151,536.06	-
Productos	-	-	-	-	-	\$-416,588.21
Aprovechamientos	\$416,588.21	-	\$416,588.21	-	-	\$-54,827,641.19
Participaciones, Aportaciones, Convenios,	\$54,827,641.19	\$166,438.59	\$54,994,079.78	\$2,379,329.99	-	\$-1,570,760.00
Transferencias, Asignaciones, Subsidios y	\$1,570,760.00	-	\$1,570,760.00	-	-	\$11,964.74
<b>Ingresos de los Entes Públicos de los</b>	-	\$120,000.00	\$120,000.00	\$11,964.74	\$11,964.74	\$11,964.74
Cuotas y aportaciones de seguridad social	-	-	-	-	-	-
Productos	-	-	-	-	-	\$11,964.74
Ingresos por Venta de Bienes, Prestación de	-	\$120,000.00	\$120,000.00	\$11,964.74	\$11,964.74	\$11,964.74
Transferencias, Asignaciones, Subsidios y	-	-	-	-	-	-
<b>Ingresos derivados de financiamiento</b>	-	-	-	-	-	-
Ingresos Derivados de Financiamientos	-	-	-	-	-	-
<b>Total</b>	<b>\$58,529,474.45</b>	<b>\$554,415.52</b>	<b>\$59,083,889.97</b>	<b>\$2,800,192.78</b>	<b>\$420,862.79</b>	<b>\$-58,108,611.66</b>
				<b>Ingresos excedentes</b>		

  
 PROF. JORGE FLORES LAEA  
 PRESIDENTE MUNICIPAL  
  
 C. ANGEL ARGUELLES ARGUELLES  
 REGIDOR MUNICIPAL

  
 PROFA. ROSALIA GARCIA SANTOS  
 SINDICA MUNICIPAL  
  
 L.C.P. YONNY PORTILLA MENDO  
 TESORERO MUNICIPAL

