



**MUNICIPIO DE CHALMA, VER.**  
**Estado Analítico de Ingresos**  
del 1 de enero al 28 de febrero de 2022


Rubro de Ingresos	Ingreso					Diferencia
	Estimado	Ampliaciones y Reducciones	Modificado	Devengado	Recaudado	
	(1)	(2)	(3 = 1 + 2)	(4)	(5)	(6 = 5 - 1)
<b>Impuestos</b>	\$524,352.59	\$294,073.10	\$818,425.69	\$569,693.61	\$569,693.61	\$45,341.02
<b>Cuotas y aportaciones de seguridad social</b>	-	-	-	-	-	-
<b>Contribuciones de Mejoras</b>	\$205,441.80	-	\$205,441.80	-	-	-\$205,441.80
<b>Derechos</b>	\$984,690.66	\$446,197.42	\$1,430,888.08	\$471,151.61	\$471,151.61	-\$513,539.05
<b>Productos</b>	-	-	-	-	-	-
<b>Aprovechamientos</b>	\$416,588.21	-	\$416,588.21	-	-	-\$416,588.21
<b>Ingresos por Venta de Bienes, Prestación de Servicios y Otros Ingresos</b>	-	\$125,000.00	\$125,000.00	\$12,434.80	\$12,434.80	\$12,434.80
<b>Participaciones, Aportaciones, Convenios, Incentivos Derivados de la Colaboración Fiscal y Fondos Distintos de Aportaciones</b>	\$54,827,641.19	\$366,438.59	\$55,194,079.78	\$10,843,423.29	\$8,558,826.31	-\$46,268,814.88
<b>Transferencias, Asignaciones, Subsidios y Subvenciones, y Pensiones y Jubilaciones</b>	\$1,570,760.00	-	\$1,570,760.00	-	-	-\$1,570,760.00
<b>Ingresos Derivados de financiamiento</b>	-	-	-	-	-	-
<b>Total</b>	<b>\$58,529,474.45</b>	<b>\$1,231,709.11</b>	<b>\$59,761,183.56</b>	<b>\$11,896,703.31</b>	<b>\$9,612,106.33</b>	<b>\$-48,917,368.12</b>
				<b>Ingresos excedentes</b>		

Estado Analítico de Ingresos Por Fuente de Financiamiento	Ingreso					Diferencia
	Estimado	Ampliaciones y Reducciones	Modificado	Devengado	Recaudado	
	(1)	(2)	(3 = 1 + 2)	(4)	(5)	(6 = 5 - 1)
<b>Ingresos del Poder Ejecutivo Federal o Estatal y de los Municipios</b>	\$58,529,474.45	\$1,106,709.11	\$59,636,183.56	\$11,884,268.51	\$9,599,671.53	-\$48,929,802.92
Impuestos	\$524,352.59	\$294,073.10	\$818,425.69	\$569,693.61	\$569,693.61	\$45,341.02
Cuotas y aportaciones de seguridad social	-	-	-	-	-	-
Contribuciones de Mejoras	\$205,441.80	-	\$205,441.80	-	-	-\$205,441.80
Derechos	\$984,690.66	\$446,197.42	\$1,430,888.08	\$471,151.61	\$471,151.61	-\$513,539.05
Productos	-	-	-	-	-	-
Aprovechamientos	\$416,588.21	-	\$416,588.21	-	-	-\$416,588.21
Participaciones, Aportaciones, Convenios, Incentivos Derivados de la Colaboración Fiscal y Fondos Distintos de Aportaciones	\$54,827,641.19	\$366,438.59	\$55,194,079.78	\$10,843,423.29	\$8,558,826.31	-\$46,268,814.88
Transferencias, Asignaciones, Subsidios y Subvenciones, y Pensiones y Jubilaciones	\$1,570,760.00	-	\$1,570,760.00	-	-	-\$1,570,760.00
<b>Ingresos de los Entes Públicos de los Poderes Legislativo y Judicial, de los Órganos Autónomos y del Sector Paraestatal o Paramunicipal, así como de las Empresas Productivas del Estado</b>	-	\$125,000.00	\$125,000.00	\$12,434.80	\$12,434.80	\$12,434.80
Cuotas y aportaciones de seguridad social	-	-	-	-	-	-
Productos	-	-	-	-	-	-
Ingresos por Venta de Bienes, Prestación de Servicios y Otros Ingresos	-	\$125,000.00	\$125,000.00	\$12,434.80	\$12,434.80	\$12,434.80
Transferencias, Asignaciones, Subsidios y Subvenciones, y Pensiones y Jubilaciones	-	-	-	-	-	-
<b>Ingresos derivados de financiamiento</b>	-	-	-	-	-	-
Ingresos Derivados de Financiamientos	-	-	-	-	-	-





MUNICIPIO DE CHALMA, VER.  
Estado Analítico de Ingresos  
del 1 de enero al 28 de febrero de 2022

Total	\$58,529,474.45	\$1,231,709.11	\$59,761,183.56	\$11,896,703.31	\$9,612,106.33	Ingresos excedentes	\$-48,917,368.12
-------	-----------------	----------------	-----------------	-----------------	----------------	---------------------	------------------

  
PROFR. JORGE FLORES LARA  
PRESIDENTE MUNICIPAL

  
PROFA. ROSALIA GARCÍA SANTOS  
SINDICA MUNICIPAL

  
C. ANGEL ARGUELLES ARGUELLES  
REGIDOR MUNICIPAL

  
L.C.P. YONNY RORTILLA MENDO  
TESORERO MUNICIPAL

