







**MUNICIPIO DE CHALMA, VER.**  
**Estado de Situación Financiera**  
**Al 31 de Diciembre de 2021 y al 31 de Agosto de 2022**  
**(Cifras en Pesos)**

Concepto	2022	31 de Diciembre de 2021	Concepto	2022	31 de Diciembre de 2021
<b>ACTIVO</b>			<b>PASIVO</b>		
<b>ACTIVO CIRCULANTE</b>			<b>PASIVO CIRCULANTE</b>		
Efectivo y Equivalentes	\$11,502,947.73	\$98,140.97	Cuentas por Pagar a Corto Plazo	\$894,215.12	\$40,000.00
Derechos a Recibir Efectivo o Equivalentes	\$4,148,734.50	\$562,299.85	Documentos por Pagar a Corto Plazo	\$0.00	\$0.00
Derechos a Recibir Bienes o Servicios	\$1,564,827.57	\$0.00	Porción a Corto Plazo de la Deuda Pública a Largo Plazo	\$0.00	\$0.00
Inventarios	\$0.00	\$0.00	Titulos y Valores a Corto Plazo	\$0.00	\$0.00
Almacenes	\$0.00	\$0.00	Pasivos Diferidos a Corto Plazo	\$0.00	\$0.00
Estimación por Pérdida o Deterioro de Activos Circulantes	\$0.00	\$0.00	Fondos y Bienes de Terceros en Garantía y/o Administración a Corto Plazo	\$0.00	\$0.00
Otros Activos Circulantes	\$0.00	\$0.00	Provisiones a Corto Plazo	\$0.00	\$0.00
<b>TOTAL DE ACTIVOS CIRCULANTES</b>	<b>\$17,216,509.80</b>	<b>\$660,440.82</b>	Otros Pasivos a Corto Plazo	\$1,870,368.31	\$1,870,368.31
<b>ACTIVO NO CIRCULANTE</b>			<b>TOTAL DE PASIVOS CIRCULANTES</b>	<b>\$2,764,583.43</b>	<b>\$1,910,368.31</b>
Inversiones Financieras a Largo Plazo	\$785,840.69	\$382,184.18	<b>PASIVO NO CIRCULANTE</b>		
Derechos a Recibir Efectivo o Equivalentes a Largo Plazo	\$907,354.21	\$907,354.21	Cuentas por Pagar a Largo Plazo	\$0.00	\$0.00
Bienes Inmuebles, Infraestructura y Construcciones en Proceso	\$12,160,098.81	\$3,916,367.82	Documentos por Pagar a Largo Plazo	\$0.00	\$0.00
Bienes Muebles	\$5,091,876.27	\$2,186,465.96	Deuda Pública a Largo Plazo	\$3,130,552.72	\$6,175,012.50
Activos Intangibles	\$35,264.00	\$0.00	Pasivos Diferidos a Largo Plazo	\$0.00	\$0.00
Depreciación, Deterioro y Amortización Acumulada de Bienes	\$1,782,550.70	-\$891,275.35	Fondos y Bienes de Terceros en Garantía y/o Administración a Largo Plazo	\$0.00	\$0.00
Activos Diferidos	\$807,503.90	\$807,503.90	Provisiones a Largo Plazo	\$0.00	\$0.00
Estimación por Pérdida o Deterioro de Activos no Circulantes	\$0.00	\$0.00	<b>TOTAL DE PASIVOS NO CIRCULANTES</b>	<b>\$3,130,552.72</b>	<b>\$6,175,012.50</b>
Otros Activos no Circulantes	\$0.00	\$0.00	<b>TOTAL DEL PASIVO</b>	<b>\$5,895,136.15</b>	<b>\$8,085,380.81</b>
<b>TOTAL DE ACTIVOS NO CIRCULANTES</b>	<b>\$21,570,488.58</b>	<b>\$7,308,600.72</b>	<b>HACIENDA PÚBLICA/ PATRIMONIO</b>		
<b>TOTAL DEL ACTIVO</b>	<b>\$38,786,998.38</b>	<b>\$7,969,041.54</b>	<b>HACIENDA PÚBLICA/PATRIMONIO CONTRIBUIDO</b>		
			Aportaciones	\$0.00	\$0.00
			Donaciones de Capital	\$0.00	\$0.00
			Actualización de la Hacienda Pública/Patrimonio	\$0.00	\$0.00
			<b>HACIENDA PÚBLICA /PATRIMONIO GENERADO</b>		
			Resultados del Ejercicio (Ahorro/Desahorro)	\$30,364,356.25	-\$3,924,271.31
			Resultados de Ejercicios Anteriores	-\$14,194,227.47	-\$15,085,140.76
			Revalúos	\$2,737,226.56	\$2,737,226.56
			Reservas	\$0.00	\$0.00
			Rectificaciones de Resultados de Ejercicios Anteriores	\$13,984,506.89	\$16,155,846.24
			<b>EXCESO O INSUFICIENCIA EN LA ACTUALIZACIÓN DE LA HACIENDA PÚBLICA/PATRIMONIO</b>		
			Resultado por Posición Monetaria	\$0.00	\$0.00
			Resultado por Tenencia de Activos no Monetarios	\$0.00	\$0.00
			<b>TOTAL HACIENDA PÚBLICA/PATRIMONIO</b>	<b>\$32,891,862.23</b>	<b>-\$116,339.27</b>
			<b>TOTAL DEL PASIVO Y HACIENDA PÚBLICA/PATRIMONIO</b>	<b>\$38,786,998.38</b>	<b>\$7,969,041.54</b>

Bajo protesta de decir verdad declaramos que los Estados Financieros y sus Notas son razonablemente correctos y responsabilidad del emisor



  
 PROF. JORGE FLORES LARA  
 PRESIDENTE MUNICIPAL  
  
 C. ANGEL ARGUELLES ARGUELLES  
 REGIDOR MUNICIPAL

  
 PROFA. ROSALIA GARCIA SANTOS  
 SINDICA MUNICIPAL  
  
 L.C.P. YONNY PORTILLA MENDO  
 TESORERO MUNICIPAL