



SIGMAVER

MUNICIPIO DE CHALMA, VER.
ESTADO DE ACTIVIDADES
Del 1 de enero al 31 de mayo de 2024
(Cifras en Pesos)

CONCEPTO	2024	2023
INGRESOS Y OTROS BENEFICIOS		
INGRESOS DE GESTIÓN		
Impuestos	2,339,384.47	2,886,140.23
Cuotas y Aportaciones de Seguridad Social	1,016,404.45	993,181.44
Contribuciones de Mejoras	0.00	0.00
Derechos	0.00	0.00
Productos	1,316,380.31	1,770,476.38
Aprovechamientos	2,599.71	102,116.35
Ingresos por Venta de Bienes y Prestación de Servicios	4,000.00	27,727.17
	0.00	4,638.89
PARTICIPACIONES, APORTACIONES, CONVENIOS, INCENTIVOS DERIVADOS DE LA COLABORACIÓN FISCAL, FONDOS DISTINTOS DE APORTACIONES, TRANSFERENCIAS, ASIGNACIONES, SUBSIDIOS Y SUBVENCIONES, PENSIONES Y JUBILACIONES	31,976,697.12	71,673,111.00
Participaciones, Aportaciones, Convenios, Incentivos Derivados de la Colaboración Fiscal y Fondos Distintos de Aportaciones	31,976,697.12	68,368,520.29
Transferencias, Asignaciones, Subsidios y Subvenciones, y Pensiones y Jubilaciones	0.00	2,304,590.80
OTROS INGRESOS Y BENEFICIOS	0.00	2,911,317.90
Ingresos Financieros	0.00	0.00
Incremento por Variación de Inventarios	0.00	0.00
Disminución del Exceso de Estimaciones por Pérdida o Deterioro u Obsolescencia	0.00	0.00
Disminución del Exceso de Provisiones	0.00	0.00
Otros Ingresos y Beneficios Varios	0.00	0.00
Total de Ingresos y otros beneficios	34,318,081.59	77,482,869.22
GASTOS Y OTRAS PÉRDIDAS		
GASTOS DE FUNCIONAMIENTO	14,330,988.28	38,860,812.12
Servicios Personales	6,928,792.25	16,714,390.61
Materiales y Suministros	2,023,657.86	4,333,839.41
Servicios Generales	5,380,538.37	18,832,582.10
TRANSFERENCIAS, ASIGNACIONES, SUBSIDIOS Y OTRAS AYUDAS	1,230,813.62	3,332,118.17
Transferencias Internas y Asignaciones al Sector Público	0.00	0.00
Transferencias al Resto del Sector Público	0.00	0.00
Subsidios y Subvenciones	0.00	0.00
Ayudas Sociales	1,230,813.62	3,332,118.17
Pensiones y Jubilaciones	0.00	0.00
Transferencias a Fideicomisos, Mandatos y Contratos Análogos	0.00	0.00
Transferencias a la Seguridad Social	0.00	0.00
Donativos	0.00	0.00
Transferencias al Exterior	0.00	0.00
PARTICIPACIONES Y APORTACIONES	0.00	0.00
Participaciones	0.00	0.00
Aportaciones	0.00	0.00
Convenios	0.00	0.00
INTERESES, COMISIONES Y OTROS GASTOS DE LA DEUDA PÚBLICA	0.00	270,444.97
Intereses de la Deuda Pública	0.00	250,636.78
Comisiones de la Deuda Pública	0.00	0.00
Gastos de la Deuda Pública	0.00	19,908.21
Costo por Coberturas	0.00	0.00
Apoyos Financieros	0.00	0.00




MUNICIPIO DE CHALMA, VER.
ESTADO DE ACTIVIDADES
Del 1 de enero al 31 de mayo de 2024
(Cifras en Pesos)

CONCEPTO	2024	2023
OTROS GASTOS Y PÉRDIDAS EXTRAORDINARIAS	0.00	201,677.19
Estimaciones, Depreciaciones, Deterioros, Obsolescencia y Amortizaciones	0.00	0.00
Provisiones	0.00	0.00
Disminución de Inventarios	0.00	0.00
Otros Gastos	0.00	201,677.19
INVERSIÓN PÚBLICA	0.00	0.00
Inversión Pública no Capitalizable	0.00	0.00
Total de Gastos y otras Pérdidas	15,561,799.90	42,885,049.45
Resultados del Ejercicio (Ahorro/Desahorro)	18,754,281.69	34,797,519.77

Bajo protesta de decir verdad declaramos que los Estados Financieros y sus Notas son razonablemente correctos y son responsabilidad del emisor







PROFR. JORGE FLORES LARA
PRESIDENTE MUNICIPAL



PROFA. ROSALIA GARCIA SANTOS
SINDICA MUNICIPAL



C. ANGEL ARGUELLES ARGUELLES
REGIDOR MUNICIPAL



L.C.P. YONNY PORTILLA MENDO
TESORERO MUNICIPAL

