



MUNICIPIO DE CHALMA, VER.

Estado Analítico de Ingresos Detallado - LDF

Del 1 de enero al 31 de marzo de 2024

Concepto	Ingreso					Diferencia
	Estimado	Ampliaciones / (Reducciones)	Modificado	Devengado	Recaudado	
<b>Ingresos de Libre Disposición</b>						
A. Impuestos	1,053,580.63	65,000.00	1,158,580.63	890,774.57	890,774.57	-202,806.06
B. Cuotas y Aportaciones de Seguridad Social	0.00	0.00	0.00	0.00	0.00	0.00
C. Contribuciones de Mejoras	0.00	0.00	0.00	0.00	0.00	0.00
D. Derechos	3,028,169.84	30,000.00	3,058,169.84	889,974.42	889,974.42	-2,138,195.42
E. Productos	10,506.71	0.00	10,506.71	0.00	0.00	-10,506.71
F. Aprovechamientos	27,727.17	0.00	27,727.17	0.00	0.00	-27,727.17
G. Ingresos por Venta de Bienes y Prestación de Servicios	0.00	0.00	0.00	0.00	0.00	0.00
H. Participaciones (H=h1+h2+h3+h4+h5+h6+h7+h8+h9+h10+h11)	32,245,626.25	3,687.90	32,249,314.15	8,753,046.51	8,753,046.51	-23,492,579.74
h1) Fondo General de Participaciones	22,808,542.41	452.40	22,808,994.81	6,606,421.19	6,606,421.19	-16,202,121.22
h2) Fondo de Fomento Municipal	6,424,917.54	0.00	6,424,917.54	1,610,569.00	1,610,569.00	-4,814,328.54
h3) Fondo de Fiscalización y Recaudación	1,066,440.63	0.00	1,066,440.63	236,570.98	236,570.98	-829,869.65
h4) Fondo de Compensación	0.00	0.00	0.00	0.00	0.00	0.00
h5) Fondo de Extracción de Hidrocarburos	214,545.75	0.00	214,545.75	26,157.71	26,157.71	-188,388.04
h6) Impuesto Especial Sobre Producción y Servicios	472,442.86	0.00	472,442.86	84,150.73	84,150.73	-388,292.13
h7) 0.136% de la Recaudación Federal Participable	0.00	0.00	0.00	0.00	0.00	0.00
h8) 3.17% Sobre Extracción de Petróleo	0.00	0.00	0.00	0.00	0.00	0.00
h9) Gasolinas y Diésel	820,405.87	0.00	820,405.87	189,156.90	189,156.90	-631,248.97
h10) Fondo del Impuesto Sobre la Renta	438,331.19	0.00	438,331.19	0.00	0.00	-438,331.19
h11) Fondo de Estabilización de los Ingresos de las Entidades Federativas	0.00	3,235.50	3,235.50	0.00	0.00	0.00
I. Incentivos Derivados de la Colaboración Fiscal (I=i1+i2+i3+i4+i5)	661,971.75	0.00	661,971.75	122,537.46	122,537.46	-539,434.29
(1) Tenencia o Uso de Vehículos	30,740.15	0.00	30,740.15	0.00	0.00	-30,740.15
(2) Fondo de Compensación ISAN	153,672.12	0.00	153,672.12	13,570.68	13,570.68	-140,101.44
(3) Impuesto Sobre Automóviles Nuevos	402,716.96	0.00	402,716.96	97,592.72	97,592.72	-305,124.24
(4) Fondo de Compensación de Repuestos-Intermedios	25,390.23	0.00	25,390.23	58.20	58.20	-25,332.03
(5) Otros Incentivos Económicos	49,452.29	0.00	49,452.29	11,315.86	11,315.86	-38,136.43
J. Transferencias y Asignaciones	0.00	0.00	0.00	0.00	0.00	0.00
K. Convenios	0.00	0.00	0.00	0.00	0.00	0.00
k1) Otros Convenios y Subsidios	0.00	0.00	0.00	0.00	0.00	0.00
L. Otros Ingresos de Libre Disposición (L=l1+l2)	0.00	148,527.33	148,527.33	0.00	0.00	0.00
(1) Participaciones en Ingresos Locales	0.00	0.00	0.00	0.00	0.00	0.00
(2) Otros Ingresos de Libre Disposición	0.00	148,527.33	148,527.33	0.00	0.00	0.00
<b>I. Total de Ingresos de Libre Disposición (I=A+B+C+D+E+F+G+H+I+J+K+L)</b>	<b>37,087,562.35</b>	<b>247,215.23</b>	<b>37,314,797.58</b>	<b>10,666,332.96</b>	<b>10,666,332.96</b>	<b>-26,411,249.39</b>
<b>Transferencias Federales Etiquetadas</b>						
A. Aportaciones (A=a1+a2+a3+a4+a5+a6+a7+a8)	40,632,132.00	0.00	40,632,132.00	11,581,074.00	11,581,074.00	-29,051,058.00




MUNICIPIO DE CHALMA, VER.

Estado Analítico de Ingresos Detallado - LDF

Del 1 de enero al 31 de marzo de 2024

a1) Fondo de Aportaciones para la Nómina Educativa y Gasto Operativo	0.00	0.00	0.00	0.00	0.00	0.00	0.00	0.00
a2) Fondo de Aportaciones para los Servicios de Salud	0.00	0.00	0.00	0.00	0.00	0.00	0.00	0.00
a3) Fondo de Aportaciones para la Infraestructura Social	28,460,819.00	0.00	28,460,819.00	0.00	8,538,246.00	8,538,246.00	0.00	-19,922,573.00
a4) Fondo de Aportaciones para el Fortalecimiento de los Municipios y de las Demarcaciones Territoriales del Distrito Federal	12,171,313.00	0.00	12,171,313.00	0.00	3,042,828.00	3,042,828.00	0.00	-9,128,485.00
a5) Fondo de Aportaciones Múltiples	0.00	0.00	0.00	0.00	0.00	0.00	0.00	0.00
a6) Fondo de Aportaciones para la Educación Tecnológica y de Adultos	0.00	0.00	0.00	0.00	0.00	0.00	0.00	0.00
a7) Fondo de Aportaciones para la Seguridad Pública de los Estados y del Distrito Federal	0.00	0.00	0.00	0.00	0.00	0.00	0.00	0.00
a8) Fondo de Aportaciones para el Fortalecimiento de las Entidades Federativas	0.00	0.00	0.00	0.00	0.00	0.00	0.00	0.00
B. Convenios (B=b1+b2+b3+b4)	0.00	0.00	0.00	0.00	0.00	0.00	0.00	0.00
b1) Convenios de Protección Social en Salud	0.00	0.00	0.00	0.00	0.00	0.00	0.00	0.00
b2) Convenios de Descentralización	0.00	0.00	0.00	0.00	0.00	0.00	0.00	0.00
b3) Convenios de Reasignación	0.00	0.00	0.00	0.00	0.00	0.00	0.00	0.00
b4) Otros Convenios y Subsidios	0.00	0.00	0.00	0.00	0.00	0.00	0.00	0.00
C. Fondos Distintos de Aportaciones (C=c1+c2)	714,783.00	57,301.95	772,084.95	0.00	177,531.73	177,531.73	0.00	-537,251.27
c1) Fondo para Entidades Federativas y Municipios Productores de Hidrocarburos	714,783.00	57,301.95	772,084.95	0.00	177,531.73	177,531.73	0.00	-537,251.27
c2) Fondo Minero	0.00	0.00	0.00	0.00	0.00	0.00	0.00	0.00
D. Transferencias, Asignaciones, Subsidios y Subvenciones, y Pensiones y Jubilaciones	0.00	0.00	0.00	0.00	0.00	0.00	0.00	0.00
E. Otras Transferencias Federales Etiquetadas	0.00	5,031.44	5,031.44	0.00	1,942.05	1,942.05	0.00	1,942.05
<b>II. Total de Transferencias Federales Etiquetadas (II = A + B + C + D + E)</b>	<b>41,346,915.00</b>	<b>62,333.39</b>	<b>41,409,248.39</b>	<b>0.00</b>	<b>11,760,547.78</b>	<b>11,760,547.78</b>	<b>0.00</b>	<b>-29,646,367.22</b>
III. Ingresos Derivados de Financiamientos (III = A)	0.00	0.00	0.00	0.00	0.00	0.00	0.00	0.00
A. Ingresos Derivados de Financiamientos	0.00	0.00	0.00	0.00	0.00	0.00	0.00	0.00
<b>IV. Total de Ingresos (IV = I + II + III)</b>	<b>78,414,497.35</b>	<b>309,548.62</b>	<b>78,724,045.97</b>	<b>0.00</b>	<b>22,416,880.74</b>	<b>22,416,880.74</b>	<b>0.00</b>	<b>-56,307,616.61</b>
Datos informativos								
1. Ingresos derivados de financiamientos con fuente de pago de ingresos de libre disposición								
2. Ingresos derivados de financiamientos con fuente de pago de transferencias federales etiquetadas								
3. Ingresos derivados de financiamientos (3 = 1 + 2)								



PROFR. EDER HUMBERTO FLORES ORTEGA  
PRESIDENTE MUNICIPAL

PROFA. ROSALIA GARCIA SANTOS  
SINDICA MUNICIPAL

C. ANGEL ARGUELLES ARGUELLES  
REGIDOR MUNICIPAL

L.C.P. YONNY PORTILLA-MENDO  
TESORERO MUNICIPAL









MUNICIPIO DE CHALMA, VER.

Estado Analítico del Ejercicio del Presupuesto de Egresos Detallado - LDF

CLASIFICADOR POR OBJETO DE GASTO

Del 1 de enero al 31 de marzo de 2024

e4) Vehículos y equipo de transporte	\$1,000,000.00	-\$400,000.00	\$600,000.00	\$0.00	\$0.00	\$600,000.00
e5) Equipo de defensa y seguridad	\$0.00	\$0.00	\$0.00	\$0.00	\$0.00	\$0.00
e6) Maquinaria, otros equipos y herramientas	\$0.00	\$0.00	\$0.00	\$0.00	\$0.00	\$0.00
e7) Activos biológicos	\$0.00	\$0.00	\$0.00	\$0.00	\$0.00	\$0.00
e8) Bienes inmuebles	\$0.00	\$0.00	\$0.00	\$0.00	\$0.00	\$0.00
e9) Activos intangibles	\$0.00	\$0.00	\$0.00	\$0.00	\$0.00	\$0.00
F. Inversión pública (F=f1+f2+f3)	\$12,347,999.35	\$0.00	\$12,347,999.35	\$0.00	\$0.00	\$12,347,999.35
f1) Obra Pública en Bienes de Dominio Público	\$12,347,999.35	\$0.00	\$12,347,999.35	\$0.00	\$0.00	\$12,347,999.35
f2) Obra Pública en Bienes Propios	\$0.00	\$0.00	\$0.00	\$0.00	\$0.00	\$0.00
f3) Proyectos Productivos y Acciones de Fomento	\$0.00	\$0.00	\$0.00	\$0.00	\$0.00	\$0.00
G. Inversiones financieras y otras provisiones (G=a1+a2+a3+a4+a5+a6+a7)	\$0.00	\$0.00	\$0.00	\$0.00	\$0.00	\$0.00
g1) Inversiones para el fomento de actividades productivas	\$0.00	\$0.00	\$0.00	\$0.00	\$0.00	\$0.00
g2) Participaciones y Aportaciones de Capital	\$0.00	\$0.00	\$0.00	\$0.00	\$0.00	\$0.00
g3) Compra de Títulos y Valores	\$0.00	\$0.00	\$0.00	\$0.00	\$0.00	\$0.00
g4) Concesión de Prestamos	\$0.00	\$0.00	\$0.00	\$0.00	\$0.00	\$0.00
g5) Inversiones en Fideicomisos, Mandatos y Otros Análogos	\$0.00	\$0.00	\$0.00	\$0.00	\$0.00	\$0.00
Fideicomiso de Desastres Naturales (Informativo)	\$0.00	\$0.00	\$0.00	\$0.00	\$0.00	\$0.00
g6) Otras Inversiones Financieras	\$0.00	\$0.00	\$0.00	\$0.00	\$0.00	\$0.00
g7) Provisiones para contingencias y otras erogaciones especiales	\$0.00	\$0.00	\$0.00	\$0.00	\$0.00	\$0.00
H. Participaciones y aportaciones (H=h1+h2+h3)	\$0.00	\$0.00	\$0.00	\$0.00	\$0.00	\$0.00
h1) Participaciones	\$0.00	\$0.00	\$0.00	\$0.00	\$0.00	\$0.00
h2) Aportaciones	\$0.00	\$0.00	\$0.00	\$0.00	\$0.00	\$0.00
h3) Convenios	\$0.00	\$0.00	\$0.00	\$0.00	\$0.00	\$0.00
I. Deuda pública (I=i1+i2+i3+i4+i5+i6+i7)	\$617,425.12	\$0.00	\$617,425.12	\$0.00	\$0.00	\$617,425.12
i1) Amortización de la deuda pública	\$174,000.00	\$0.00	\$174,000.00	\$0.00	\$0.00	\$174,000.00
i2) Intereses de la deuda pública	\$423,516.91	\$0.00	\$423,516.91	\$0.00	\$0.00	\$423,516.91
i3) Comisiones de la deuda pública	\$0.00	\$0.00	\$0.00	\$0.00	\$0.00	\$0.00
i4) Gastos de la deuda pública	\$19,908.21	\$0.00	\$19,908.21	\$0.00	\$0.00	\$19,908.21
i5) Costo por coberturas	\$0.00	\$0.00	\$0.00	\$0.00	\$0.00	\$0.00
i6) Apoyos financieros	\$0.00	\$0.00	\$0.00	\$0.00	\$0.00	\$0.00
i7) Adeudos de ejercicios fiscales anteriores (ADEFAS)	\$0.00	\$0.00	\$0.00	\$0.00	\$0.00	\$0.00
II. Gasto Etiquetado (II=A+B+C+D+E+F+G+H+I)	\$41,346,915.00	\$62,333.39	\$41,409,248.39	\$2,257,827.78	\$2,257,827.78	\$39,151,420.61
A. Servicios personales (A=a1+a2+a3+a4+a5+a6+a7)	\$1,890,019.20	\$1,000,000.00	\$2,890,019.20	\$135,732.02	\$135,732.02	\$2,754,287.18
a1) Remuneraciones al Personal de Carácter Permanente	\$1,760,019.20	\$1,000,000.00	\$2,760,019.20	\$135,732.02	\$135,732.02	\$2,624,287.18
a2) Remuneraciones al personal de carácter transitorio	\$0.00	\$0.00	\$0.00	\$0.00	\$0.00	\$0.00
a3) Remuneraciones adicionales y especiales	\$130,000.00	\$0.00	\$130,000.00	\$0.00	\$0.00	\$130,000.00
a4) Seguridad social	\$0.00	\$0.00	\$0.00	\$0.00	\$0.00	\$0.00
a5) Otras prestaciones sociales y económicas	\$0.00	\$0.00	\$0.00	\$0.00	\$0.00	\$0.00
a6) Previsiones	\$0.00	\$0.00	\$0.00	\$0.00	\$0.00	\$0.00
a7) Pago de estímulos a servidores públicos	\$0.00	\$0.00	\$0.00	\$0.00	\$0.00	\$0.00
B. Materiales y suministros (B=b1+b2+b3+b4+b5+b6+b7+b8+b9)	\$1,361,258.46	\$438,741.54	\$1,800,000.00	\$113,322.04	\$113,322.04	\$1,686,677.96
b1) Materiales de administración, emisión de documentos y artículos oficiales	\$0.00	\$0.00	\$0.00	\$0.00	\$0.00	\$0.00
b2) Alimentos y utensilios	\$0.00	\$0.00	\$0.00	\$0.00	\$0.00	\$0.00
b3) Materias primas y materiales de producción y comercialización	\$0.00	\$0.00	\$0.00	\$0.00	\$0.00	\$0.00
b4) Materiales y artículos de construcción y de reparación	\$0.00	\$0.00	\$0.00	\$0.00	\$0.00	\$0.00
b5) Productos químicos, farmacéuticos y de laboratorio	\$0.00	\$0.00	\$0.00	\$0.00	\$0.00	\$0.00
b6) Combustibles, lubricantes y aditivos	\$1,161,258.46	\$438,741.54	\$1,600,000.00	\$113,322.04	\$113,322.04	\$1,486,677.96







MUNICIPIO DE CHALMA, VER.

Estado Analítico del Ejercicio del Presupuesto de Egresos Detallado - LDF

CLASIFICADOR POR OBJETO DE GASTO

Del 1 de enero al 31 de marzo de 2024


h1) Participaciones	\$0.00	\$0.00	\$0.00	\$0.00	\$0.00	\$0.00
h2) Aportaciones	\$0.00	\$0.00	\$0.00	\$0.00	\$0.00	\$0.00
h3) Convenios	\$0.00	\$0.00	\$0.00	\$0.00	\$0.00	\$0.00
I. Deuda pública (I=i1+i2+i3+i4+i5+i6+i7)	\$0.00	\$0.00	\$0.00	\$0.00	\$0.00	\$0.00
i1) Amortización de la deuda pública	\$0.00	\$0.00	\$0.00	\$0.00	\$0.00	\$0.00
i2) Intereses de la deuda pública	\$0.00	\$0.00	\$0.00	\$0.00	\$0.00	\$0.00
i3) Comisiones de la deuda pública	\$0.00	\$0.00	\$0.00	\$0.00	\$0.00	\$0.00
i4) Gastos de la deuda pública	\$0.00	\$0.00	\$0.00	\$0.00	\$0.00	\$0.00
i5) Costo por coberturas	\$0.00	\$0.00	\$0.00	\$0.00	\$0.00	\$0.00
i6) Apoyos financieros	\$0.00	\$0.00	\$0.00	\$0.00	\$0.00	\$0.00
i7) Adeudos de ejercicios fiscales anteriores (ADEFAS)	\$0.00	\$0.00	\$0.00	\$0.00	\$0.00	\$0.00
III. Total de Egresos (III = I + II)	\$90,762,496.70	\$309,548.62	\$91,072,045.32	\$8,748,852.92	\$8,748,852.92	\$82,323,192.40




  
PROFR. EDER HUMBERTO FLORES  
ORTIZ  
PRESIDENTA MUNICIPAL

  
C. ANGELO ARGUELLES ARGUELLES  
REGIDOR MUNICIPAL



  
PROFA. ROSALIA GARCIA SANTOS  
SINDICA MUNICIPAL

  
L.C.P. YONNY PORTILLA MENDO  
TESORERO MUNICIPAL